

ESCOLA MUNICIPAL: 428292 - ANISIO TEIXEIRA CENTRO MUNICIPAL DE EDUCACAO BASICA

DIRETORIA DE ENSINO / MUNICÍPIO: JUNDIAI / VARZEA PAULISTA

Interior

SARESP 2023

O SARESP – Sistema de Avaliação de Rendimento Escolar do Estado de São Paulo – avalia anualmente todas as escolas da rede estadual de ensino regular que oferecem Educação Básica e as escolas municipais, técnicas e particulares que manifestam interesse em participar da avaliação estadual. Os resultados apresentados neste Boletim permitem à escola analisar o seu desempenho e, com o apoio da Secretaria da Educação do Estado de São Paulo, melhorar a qualidade da aprendizagem dos seus alunos e da gestão escolar.

PARTICIPAÇÃO DOS ALUNOS NO SARESP 2023

INSTÂNCIAS	2º EF	5º EF	9º EF	TOTAL	%
ESTADO	418.891	430.867	309.092	1.158.850	89,2
REDE ESTADUAL	104.424	111.466	292.692	508.582	89,7
INTERIOR	11.727	13.342	91.549	116.618	90,4
DIRETORIA DE ENSINO	-	-	6.337	6.337	88,1
ESCOLA	79	83	-	162	91,5

Referência: alunos presentes no 1º dia de avaliação

Escolas municipais que participaram do SARESP 2023: 5.002 escolas.

MÉDIAS DO SARESP 2023

INSTÂNCIAS	LÍNGUA PORTUGUESA			MATEMÁTICA		
	2º EF	5º EF	9º EF	2º EF	5º EF	9º EF
REDE ESTADUAL	174,8	200,8	234,4	167,2	215,4	246,3
INTERIOR	185,6	210,0	237,3	179,9	229,4	250,8
DIRETORIA DE ENSINO	-	-	239,7	-	-	251,7
ESCOLA	175,6	204,7	-	169,3	225,2	-

MÉDIAS DO SAEB 2021 (SISTEMA DE AVALIAÇÃO DA EDUCAÇÃO BÁSICA)

INSTÂNCIAS	LÍNGUA PORTUGUESA		MATEMÁTICA	
	5º EF	9º EF	5º EF	9º EF
ESCOLAS MUNICIPAIS DO BRASIL	199,6	248,7	208,3	246,1
ESCOLAS MUNICIPAIS DE SÃO PAULO	213,7	262,4	223,3	260,7

ESCOLA MUNICIPAL: 428292 - ANISIO TEIXEIRA CENTRO MUNICIPAL DE EDUCACAO BASICA

Os pontos da escala de proficiência utilizados no SAEB foram agrupados no SARESP em quatro níveis de proficiência – **Abaixo do Básico, Básico, Adequado e Avançado** – definidos a partir das expectativas de aprendizagem (conteúdos, competências e habilidades) estabelecidos para cada ano/série e disciplina do Currículo do Estado de São Paulo.

CLASSIFICAÇÃO E DESCRIÇÃO DOS NÍVEIS DE PROFICIÊNCIA

CLASSIFICAÇÃO	NÍVEL	DESCRIÇÃO
Insuficiente	Abaixo do Básico	Os alunos, neste nível, demonstram domínio insuficiente dos conteúdos, das competências e das habilidades desejáveis para o ano/série escolar em que se encontram.
	Básico	Os alunos, neste nível, demonstram domínio mínimo dos conteúdos, das competências e das habilidades, mas possuem as estruturas necessárias para interagir com a proposta curricular no ano/série subsequente.
Suficiente	Adequado	Os alunos, neste nível, demonstram domínio pleno dos conteúdos, das competências e das habilidades desejáveis para o ano/série escolar em que se encontram.
	Avançado	Os alunos, neste nível, demonstram conhecimentos e domínio dos conteúdos, das competências e das habilidades acima do requerido para o ano/série escolar em que se encontram.

ENCAMINHAMENTO PEDAGÓGICO

NÍVEIS DE PROFICIÊNCIA	MEDIDA A SER TOMADA
Abaixo do Básico	Recuperação Intensiva
Básico	Recuperação Contínua
Adequado	Aprofundamento
Avançado	Desafio

LÍNGUA PORTUGUESA

	2º EF	5º EF	9º EF
Abaixo do Básico	< 100	< 150	< 200
Básico	100 a < 125	150 a < 200	200 a < 275
Adequado	125 a < 175	200 a < 250	275 a < 325
Avançado	≥ 175	≥ 250	≥ 325

MATEMÁTICA

	2º EF	5º EF	9º EF
Abaixo do Básico	< 125	< 175	< 225
Básico	125 a < 175	175 a < 225	225 a < 300
Adequado	175 a < 200	225 a < 275	300 a < 350
Avançado	≥ 200	≥ 275	≥ 350

ESCOLA MUNICIPAL:428292 - ANISIO TEIXEIRA CENTRO MUNICIPAL DE EDUCACAO BASICA

DISTRIBUIÇÃO PERCENTUAL DOS ALUNOS NOS PONTOS DA ESCALA DE PROFICIÊNCIA

Ano/Série	< 100	100	125	150	175	200	225	250	275	300	325	350	≥ 375
2º EF	5,1	5,1	15,4	14,1	37,2	16,7	6,4	0,0	0,0	0,0	0,0	0,0	0,0
5º EF	0,0	0,0	9,8	12,2	25,6	19,5	22,0	7,3	2,4	0,0	1,2	0,0	0,0
9º EF	-	-	-	-	-	-	-	-	-	-	-	-	-

Abaixo do Básico
 Básico
 Adequado
 Avançado

DISTRIBUIÇÃO PERCENTUAL DOS ALUNOS NOS NÍVEIS DE PROFICIÊNCIA

2º ANO DO ENSINO FUNDAMENTAL						
Classificação	Nível		Rede Estadual	INTERIOR	Diretoria de Ensino	Escola
Insuficiente	Abaixo do Básico	< 100	7,0	4,0	-	5,1
	Básico	100 a < 125	10,1	7,1	-	5,1
Suficiente	Adequado	125 a < 175	32,1	28,6	-	29,5
	Básico + Adequado		42,3	35,7	-	34,6
Avançado	Avançado	≥ 175	50,7	60,3	-	60,3

5º ANO DO ENSINO FUNDAMENTAL						
Classificação	Nível		Rede Estadual	INTERIOR	Diretoria de Ensino	Escola
Insuficiente	Abaixo do Básico	< 150	17,2	12,4	-	9,8
	Básico	150 a < 200	31,5	28,5	-	37,8
Suficiente	Adequado	200 a < 250	34,8	37,7	-	41,5
	Básico + Adequado		66,3	66,2	-	79,3
Avançado	Avançado	≥ 250	16,4	21,3	-	11,0

9º ANO DO ENSINO FUNDAMENTAL						
Classificação	Nível		Rede Estadual	INTERIOR	Diretoria de Ensino	Escola
Insuficiente	Abaixo do Básico	< 200	26,3	24,5	23,0	-
	Básico	200 a < 275	53,1	53,0	53,1	-
Suficiente	Adequado	275 a < 325	17,3	18,5	20,1	-
	Básico + Adequado		70,4	71,6	73,2	-
Avançado	Avançado	≥ 325	3,3	3,9	3,8	-

ESCOLA MUNICIPAL: 428292 - ANISIO TEIXEIRA CENTRO MUNICIPAL DE EDUCACAO BASICA

DISTRIBUIÇÃO PERCENTUAL DOS ALUNOS NOS PONTOS DA ESCALA DE PROFICIÊNCIA

Ano/Série	< 100	100	125	150	175	200	225	250	275	300	325	350	≥ 375
2º EF	2,6	14,1	16,7	25,6	17,9	12,8	6,4	2,6	1,3	0,0	0,0	0,0	0,0
5º EF	0,0	0,0	7,3	12,2	15,9	12,2	18,3	14,6	11,0	7,3	1,2	0,0	0,0
9º EF	-	-	-	-	-	-	-	-	-	-	-	-	-

Abaixo do Básico
 Básico
 Adequado
 Avançado

DISTRIBUIÇÃO PERCENTUAL DOS ALUNOS NOS NÍVEIS DE PROFICIÊNCIA

2º ANO DO ENSINO FUNDAMENTAL

Classificação	Nível		Rede Estadual	INTERIOR	Diretoria de Ensino	Escola
Insuficiente	Abaixo do Básico	< 125	22,6	14,7	-	16,7
	Básico	125 a < 175	35,3	33,5	-	42,3
Suficiente	Adequado	175 a < 200	16,8	18,8	-	17,9
	<i>Básico + Adequado</i>		52,1	52,3	-	60,3
Avançado	Avançado	≥ 200	25,3	33,0	-	23,1

5º ANO DO ENSINO FUNDAMENTAL

Classificação	Nível		Rede Estadual	INTERIOR	Diretoria de Ensino	Escola
Insuficiente	Abaixo do Básico	< 175	23,0	15,8	-	19,5
	Básico	175 a < 225	34,4	30,4	-	28,0
Suficiente	Adequado	225 a < 275	31,0	35,1	-	32,9
	<i>Básico + Adequado</i>		65,4	65,5	-	61,0
Avançado	Avançado	≥ 275	11,6	18,8	-	19,5

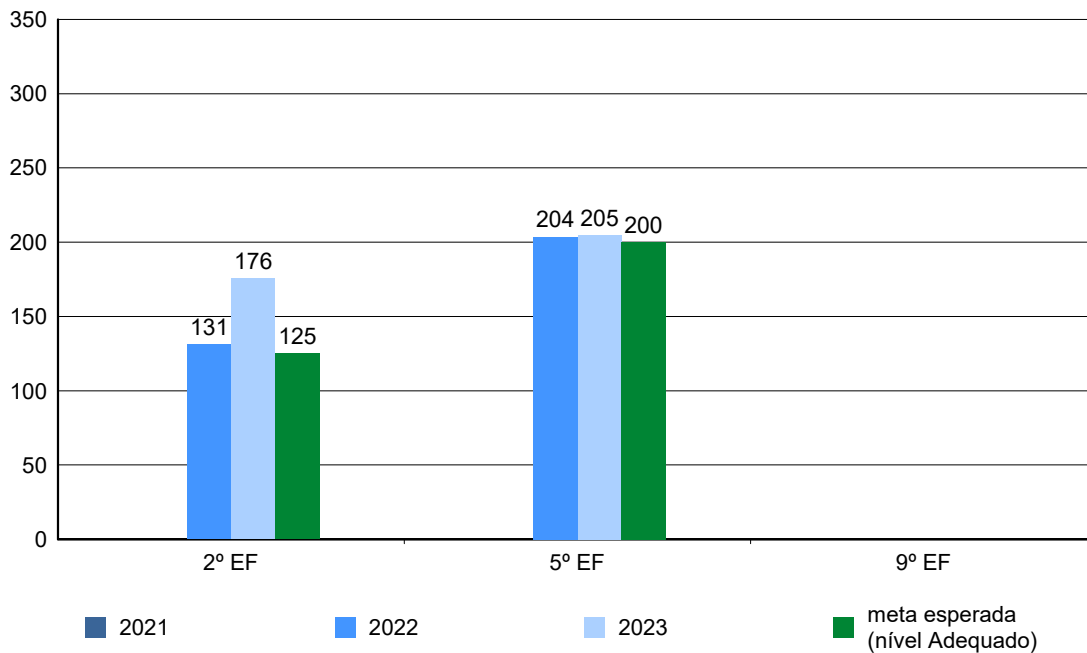
9º ANO DO ENSINO FUNDAMENTAL

Classificação	Nível		Rede Estadual	INTERIOR	Diretoria de Ensino	Escola
Insuficiente	Abaixo do Básico	< 225	34,3	30,9	30,3	-
	Básico	225 a < 300	53,8	54,6	54,6	-
Suficiente	Adequado	300 a < 350	10,3	12,3	12,9	-
	<i>Básico + Adequado</i>		64,1	66,9	67,5	-
Avançado	Avançado	≥ 350	1,6	2,2	2,2	-

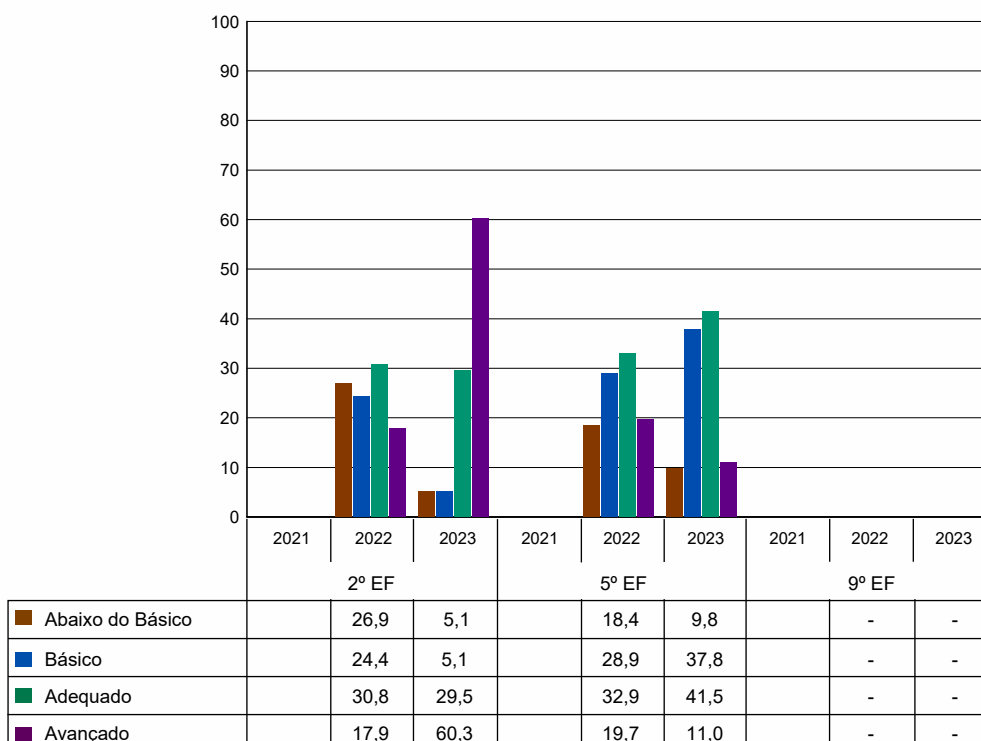
ESCOLA MUNICIPAL: 428292 - ANISIO TEIXEIRA CENTRO MUNICIPAL DE EDUCACAO BASICA

LÍNGUA PORTUGUESA

Comparação entre as médias de proficiência dos alunos nas edições de 2021 a 2023 e com a meta esperada no SARESP



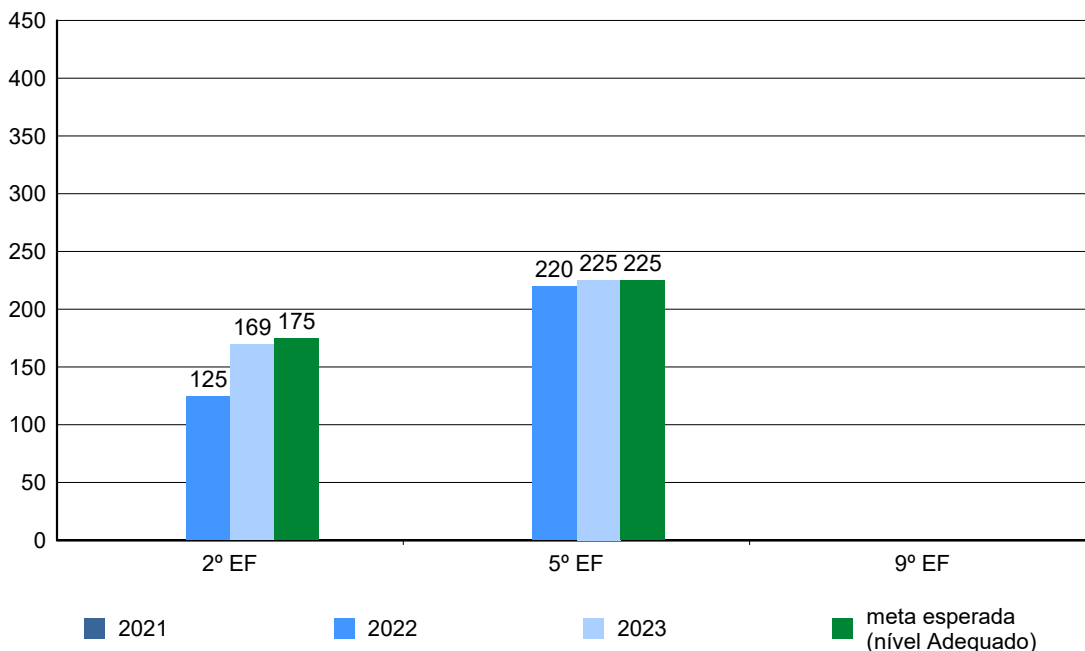
Comparação do percentual de alunos nos níveis da Escala de Proficiência no SARESP 2021 a 2023



ESCOLA MUNICIPAL: 428292 - ANISIO TEIXEIRA CENTRO MUNICIPAL DE EDUCACAO BASICA

MATEMÁTICA

Comparação entre as médias de proficiência dos alunos nas edições de 2021 a 2023 e com a meta esperada no SARESP



Comparação do percentual de alunos nos níveis da Escala de Proficiência no SARESP 2021 a 2023

